



GUÍA DE BUENAS PRÁCTICAS EN LOS RODAJES

→ Destinada
a todos los
profesionales
implicados
en una
producción
audiovisual



Madrid
Film Office



GUÍA DE BUENAS PRÁCTICAS

EN LOS RODAJES

→ Las buenas prácticas generan un impacto positivo y aseguran la sostenibilidad de nuestra industria



Madrid es una ciudad comprometida con el sector audiovisual. Como uno de los centros de producción y rodaje más importantes de Europa, la colaboración y el compromiso de todos los agentes implicados es esencial para asegurar una adecuada convivencia con el resto de actividades existentes en la ciudad.

Todos los rodajes deben ajustarse al principio de mínima afectación para que su desarrollo tenga lugar con las menores molestias posibles para los ciudadanos, comerciantes y visitantes. Por ello, es imprescindible que todos los miembros que participen en un rodaje sigan las indicaciones recogidas en este documento y las pautas de los profesionales del departamento de localizaciones correspondiente.

Trabajemos juntos para que cada nuevo rodaje tenga un impacto positivo para el entorno, la comunidad y el futuro del sector audiovisual madrileño. Tu ayuda es imprescindible.



COMUNICACIÓN Y CONVIVENCIA



→ Fomenta el trato amable

Se amable, cercano y comprensivo con todas las personas ajenas al rodaje que se acerquen al mismo. Recuerda que escuchar y explicar con claridad evita conflictos. Recurre al personal de localizaciones de tu producción para canalizar dudas o incidencias.

→ Identifica el rodaje

Incorpora carteles visibles que permitan a los vecinos y viandantes identificar la productora, el proyecto y las fechas y horas en las que se desarrollará la actividad en el espacio autorizado.

→ Notifica el rodaje a vecinos y comercios

Comunica el rodaje con antelación, de forma clara y transparente a los residentes y a los comerciantes de la zona. Aporta datos sobre qué, cuándo y dónde se va a rodar, explicando los posibles inconvenientes que les puedan causar y las soluciones planteadas para reducir y compensar en lo posible las molestias.

→ Evita alarmar a los vecinos

En los rodajes que por guion incluyan temáticas sensibles por su significación social (violencia, discursos de odio, etc.) y/o acciones de rodaje cuyo desarrollo pueda alarmar a los vecinos (persecuciones, disparos, sirenas, etc.), informa adecuadamente mediante señalética y acciones concretas dirigidas al vecindario que dichas cuestiones se desarrollan en el marco de un rodaje audiovisual de ficción.

CONTANDO AL VECINO Y COMERCIANTE LO QUE VAS A HACER Y CÓMO LE VA A AFECTAR, GENERAMOS MAYOR COMPRENSIÓN

→ Reduce el ruido al mínimo

Minimiza el ruido que se produce tanto en el rodaje, como en las fases de montaje y desmontaje, especialmente en zonas residenciales. Recuerda que deben respetarse los límites de niveles sonoros recogidos en la Ordenanza de Protección contra la Contaminación Acústica y Térmica.

→ Cuida el descanso de los vecinos

Presta especial atención a las posibles molestias que pudieran ocasionarse, especialmente cuando el rodaje se desarrolla en horario nocturno. Intenta acomodar el rodaje para que las escenas más ruidosas terminen antes de las 23:00. En caso de que el rodaje se prolongue hasta horas avanzadas de la noche, notifica explícitamente su desarrollo a los vecinos de la zona para que estén prevenidos.

MINIMIZANDO EL RUIDO RESPETAMOS EL DESCANSO DE LOS VECINOS

→ Favorece la economía local

Intenta contratar los servicios que te ofrece la zona de rodaje y realizar el gasto de consumibles en las tiendas cercanas. Además de generar un impacto económico positivo, esto contribuye a que los comerciantes se involucren y faciliten los rodajes.

→ Implica a las asociaciones

Reúnete con las asociaciones de vecinos y comerciantes de la zona para generar confianza y hacerles partícipes del rodaje. Ofrece información de primera mano sobre las medidas que se tomarán para reducir cualquier posible afectación negativa y los posibles beneficios que genera el rodaje en la zona.

GENERANDO CONFIANZA ENTRE VECINOS Y COMERCIANTES, ASEGURAMOS SU APOYO A LOS RODAJES



USO RESPONSABLE DEL ESPACIO PÚBLICO

→ Ocupa el espacio necesario y autorizado

A la hora de tramitar un permiso de ocupación de la vía pública, solicita lo estrictamente necesario en términos de estacionamiento, instalación de equipo y acción de rodaje. Durante el rodaje, usa exclusivamente el espacio concedido en el permiso, destinándolo a las necesidades aprobadas en el mismo.

→ Estaciona solo los vehículos autorizados

Recuerda que la reserva de espacio no puede utilizarse en ningún caso para estacionar vehículos particulares ni vehículos que no sean imprescindibles para el rodaje. La presencia de turismos en las zonas reservadas genera una mala imagen entre otros usuarios del espacio público.

OCUPANDO SOLO EL ESPACIO NECESARIO Y AUTORIZADO, GENERAMOS UNA BUENA IMAGEN HACIA LOS VECINOS

→ Garantiza la circulación y los accesos

Durante los cortes de calzada o acera, asegura los pasos peatonales y el acceso de vehículos de emergencia. Evita bloquear el acceso a los portales, garajes y comercios circundantes. Notifica y coordina la regulación del acceso a los mismos con sus usuarios y/o responsables.

→ Delimita el espacio de trabajo

Coloca señales informativas que delimiten las áreas de trabajo y notifiquen los posibles inconvenientes en la circulación a viandantes y vehículos, salvaguardando el paso seguro alrededor de la zona de rodaje y la ausencia de obstáculos que puedan causar inconvenientes a personas con movilidad.

FACILITANDO LA CIRCULACIÓN SEGURA DE PEATONES Y VEHÍCULOS, CONSEGUIMOS QUE EL RODAJE SE DESARROLLE SIN PROBLEMAS





CUIDADO Y SOSTENIBILIDAD AMBIENTAL

→ Mantén limpio el entorno

Colabora para dejar los espacios utilizados en el mismo o en mejor estado del que tenían antes de iniciarse el rodaje. Recoge correctamente los desperdicios que resulten del proceso de producción (atrezo, desechables, etc.), sin olvidar quitar las señales y los carteles informativos utilizados para notificar al vecindario la producción, así como los adhesivos empleados para fijar cables y otros materiales.

→ Notifica cualquier daño

Adopta todas las precauciones necesarias para no dañar el viario, el mobiliario y el arbolado de las áreas donde se realice el rodaje. Si se produce algún daño, comunícalo de inmediato al departamento de localizaciones para su valoración y reparación.

CUIDANDO Y LIMPIANDO LA LOCALIZACIÓN, ASEGURAMOS QUE PUEDA SEGUIR USÁNDOSE

→ Organiza las comidas en espacios habilitados

Recuerda que los catering al aire libre en la vía pública de Madrid están prohibidos bajo cualquier circunstancia. Intenta organizar las comidas recurriendo a los establecimientos de hostelería de la zona de rodaje o en un espacio cerrado próximo donde establecer el catering para el equipo técnico y artístico. Además de cumplir la normativa, esto demuestra un mayor compromiso con los comerciantes del entorno.

COMIENDO EN UN RESTAURANTE DEL BARRIO, CUMPLIMOS LA NORMATIVA Y APOYAMOS AL VECINDARIO





ATENCIÓN ESPECIAL EN LAS ZONAS VERDES

→ Respetar las zonas ajardinadas

No pises o deposites objetos en las zonas ajardinadas, ni instales elementos de catering como carpas, sillas, mesas, bancos, etc. en el interior de las mismas. Sitúa todos los elementos técnicos y las personas implicadas en el rodaje en zonas terrazas o asfaltadas, lo más alejado posible de las zonas ajardinadas.

→ Protege los árboles y el entorno natural

Asegura el cuidado del arbolado, del resto de elementos vegetales y de la fauna presente en el entorno, son ecosistemas delicados. Evita el anclaje o la sujeción de cualquier material de rodaje o atrezo en los mismos, y que las personas o equipos técnicos se apoyen en los mismos.

CUIDA EL PARQUE Y PRESTA ESPECIAL ATENCIÓN A LAS ZONAS AJARDINADAS Y AL ARBOLADO

→ Asegura la conservación del parque

Deja en los viales suficiente espacio de paso para la normal actividad de los servicios de conservación de las zonas ajardinadas. Recuerda que no se puede hacer uso o manipulación de ningún elemento de la red de riego existente en la zona (bocas, arquetas, tuberías, goteros, etc.).


→ Apuesta por la sostenibilidad

Planifica el trabajo incorporando criterios de sostenibilidad y demuestra un compromiso con el cuidado ambiental de estos hábitats naturales y de ocio.

APOSTANDO POR LA SOSTENIBILIDAD, DEMUESTRAS TU COMPROMISO EN EL USO DE LOS ENTORNOS NATURALES



RECUERDA



→ El trabajo no acaba cuando finaliza el rodaje

Revisa la localización al finalizar y dinamiza la recogida y limpieza para dejar el espacio, lo antes posible, igual o mejor que como lo encontrasteis.

→ Haz partícipe a los vecinos

Implica a los vecinos y comerciantes de la zona para que estén informados en todo momento, encuentren beneficios en el rodaje (participando como figuración, contratando los servicios de bares y restaurantes, etc.), y se les agradezca su colaboración.

→ Comparte este documento

Promueve que todo el equipo conozca y se comprometa a seguir las indicaciones de esta guía de buenas prácticas.

→ Cada rodaje afecta positiva o negativamente a la imagen del sector

El efecto negativo de un rodaje en una localización puede imposibilitar que ese u otros espacios puedan volver a utilizarse en el futuro. Por eso, generar confianza y prestar atención a estas buenas prácticas es esencial para asegurar un futuro sostenible para el sector de los rodajes en Madrid.



Con la colaboración de

